


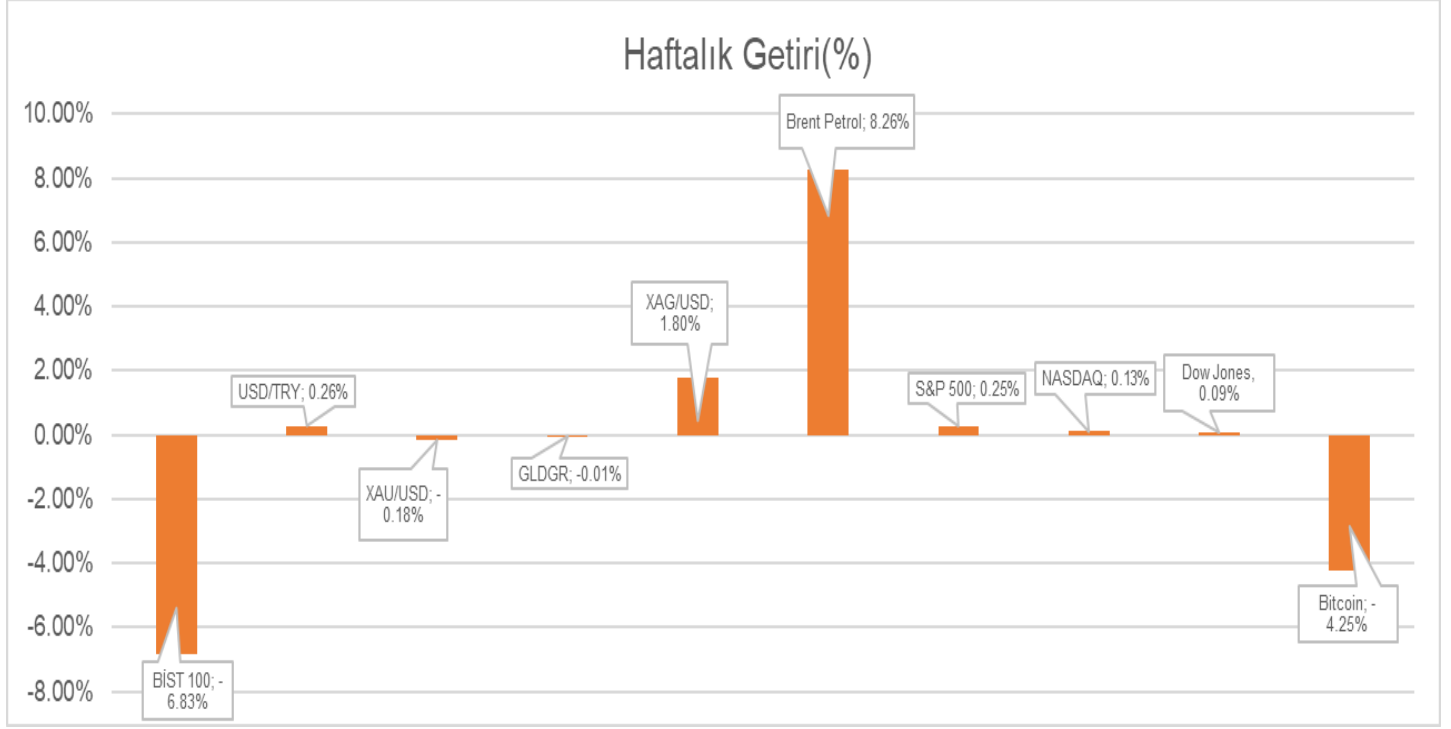
YATIRIM FONLARI HAFTALIK BÜLTENİ



 **HALKYATIRIM**

halkyatirim.com.tr | 444 42 55

➤ Geçtiğimiz hafta piyasadaki gelişmeler;



- ✓ Türkiye İstatistik Kurumu (TÜİK) Eylül ayına ilişkin enflasyon verilerini açıkladı. Veriler yıllık enflasyonun yüzde 50'nin altına gerilediğine işaret etti.
- ✓ İsrail ordusu, Beyrut'u vurmaya başladı. İsrail ordusu, saldırının belirli bir hedefe yönelik olduğunu belirtti. Reuters haber ajansına konuşan güvenlik kaynakları, İsrail'in Hizbullah komutanlarından Ali Karaki'yi hedef aldığını söyledi.
- ✓ ABD'de Eylül ayına ilişkin tarım dışı istihdam artışı istihdam piyasasının güçlü durumuna dikkat çekti. Veriler tarım dışı istihdam artışının Eylül'de 254 bin ile piyasanın 150 binlik beklentisinin çok üzerine çıktığını gösterdi.
- ✓ Euro Bölgesi enflasyonu yıllık yüzde 1,8 olarak 2021'den beri ilk kez Avrupa Merkez Bankası'nın hedefine indi.
- ✓ Fed Başkanı Jerome Powell, NABE'nin etkinliğinde para politikası patikasıyla ilgili de mesajlar verdi.

Kaynak: Matriks, Bloomberg

➤ Geçtiğimiz Hafta Yatırım Fonlarında En Yüksek Getirili Fonlar

Fon Kodu	Fon Adı	Haftalık Getiri
AES	Ak Portföy Petrol Yab. BYF Fon Sepeti Fonu	9.96%
ESP	Aura Portföy Emtia Serbest Fon	8.77%
FBV	İş Portföy Model Serbest Fon	4.42%
TGE	İş Portföy Emtia Yab. BYF Fon Sepeti Fonu	3.84%
IPJ	İş Portföy Elektrikli Araç. Karma Fon	3.23%
FMG	QNB Finans Portföy Gümüş Serbest Fon	2.99%
KNJ	Kuveyt Türk Portföy Enerji Katılım Fonu	2.71%
OVD	QNB Finans Portföy Emtia Fon Sepeti Fonu	2.37%
GZE	Garanti Portföy Emtia Serbest Fon	2.32%
YZG	Yapı Kredi Portföy Gümüş Fon Sepeti Fonu	1.90%

➤ Geçtiğimiz Hafta Yatırım Fonlarında En Düşük Getirili Fonlar

Fon Kodu	Fon Adı	Haftalık Getiri
DAH	Deniz Port. His. Sen. Fonu (HSYF)	-10.74%
YCP	Yapı Kredi Portf. Bank. Sekt. His. Sen. Serbest Fon	-10.43%
TAU	İş Portföy BIST Banka End.His.Sn. (TL) Fonu (HSYF)	-10.39%
DDA	Deniz Portföy Bank. Sekt. His. Sen. Ser. Fon (HSYF)	-10.20%
GBJ	Garanti Portföy Bank.Sek.His.Sen.Ser.Fon (HSYF)	-9.88%
ZDZ	Ziraat Portföy Agresif Değişken Fon	-9.79%
BUL	Aktif Portföy İnşaat Sektörü His.Sn.Serb.(TL)(HSYF)	-9.52%
TZD	Ziraat Portföy His. Sen. Fonu (HSYF)	-8.73%
TLH	Aura Portföy His. Sen. Fonu (HSYF)	-8.71%
SAS	Ak Portföy Sab.Top.Şir.End.His.Sen.(TL)Fonu (HSYF)	-8.70%

İlgili fon detaylarına ulaşmak için [tıklayınız](#).

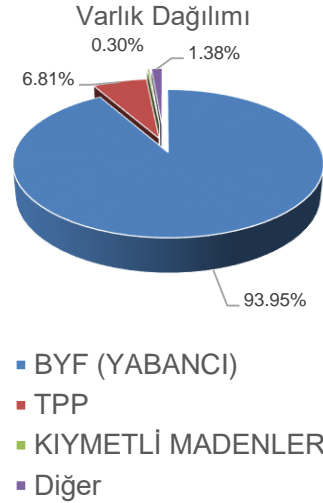
➤ HAFTANIN LİDER FONUNU TANIYALIM

❖ Ak Portföy Petrol Yabancı BYF Fon Sepeti Fonu

Yatırım Amacı ve Politikası

- Fon toplam değerinin en az %80'i devamlı olarak, yabancı borsalarda işlem gören petrole dayalı borsa yatırım fonlarının katılma paylarına yatırılır. Fon, petrol emtia yabancı borsa yatırım fonları aracılığıyla petrol piyasalarına yatırım yapar. Petrol emtia yabancı borsa yatırım fonları, piyasalarda oluşan çeşitli tür ve vadelerdeki petrol ve petrol ürünleri fiyatlarını (WTI, Brent, RBOB Gasoline (Mazot), Low Sulphur Gas Oil [Benzin] vb) ve bu fiyatlara dayalı endeksleri takip etmek için kurulmuş ve katılma payları borsalarda işlem gören yatırım fonlarıdır. Petrol emtia yabancı borsa yatırım fonları, bu takip işlemini, vadeli işlem sözleşmeleri ile swap, opsiyon ve forward işlemler gibi türev işlemler aracılığıyla gerçekleştirirler. Karşılaştırma ölçütünün performansını sağlayabilmek ve getirilerini artırmak için türev araçlar aracılığıyla kaldıraçlı işlemler yapabilirler. Fon'un getirisi ağırlıklı olarak farklı vadelerdeki petrole dayalı vadeli işlem sözleşmeleri vb. finansal varlıklara yatırım yapan petrole dayalı borsa yatırım fonlarının getirisine bağlı olarak belirlenir

Fon Portföy Yöneticisi	Ak Portföy
Fon Kodu	AES
Kuruluş Tarihi	08.04.2011
Tedavüldeki Payı	11,445,162,470.00
Fon Aktif Değeri(TL)	996,922,093.48
Yatırımcı Sayısı	39,922



Fon Getirisi ve Ölçüt Getiri

Periyot	Fon Net Getiri (%)	Ölçüt Getiri (%)	Mevduat Eşleniği
Son 1 Ay	4.47	-	57.92
Son 3 Ay	-5.35	-	-
Son 6 Ay	-3.46	-	-
Son 1 Yıl	12.01-	-	12.64

1 2 3 4 5 6 7

Not: 1-2 Düşük Risk, 3-4-5 Orta Risk, 6-7 Yüksek risk seviyelerini ifade etmektedir.

➤ Geçen haftanın kazananı **Para Piyasası Fonları** oldu.

Fon Kodu	Fon Adı	Haftalık Getiri
DL2	Deniz Portföy İkinci Para Piyasası (TL) Fonu	0.95%
PPN	Nurol Portföy Para Piyasası (TL) Fonu	0.95%
CFO	Rota Portföy İkinci Para Piyasası Fonu	0.95%
ZBJ	Ziraat Portföy Başak Para Piyasası (TL) Fonu	0.95%
IRY	Inveo Portföy Para Piyasası (TL) Fonu	0.94%

➤ Geçen haftanın kaybedeni **Hisse Senedi Fonları** oldu.

Fon Kodu	Fon Adı	Haftalık Getiri
DAH	Deniz Port. His. Sen. Fonu (HSYF)	-10.74%
YCP	Yapı Kredi Portf. Bank. Sekt. His. Sen. Serbest Fon	-10.43%
TAU	İş Portföy BIST Banka End.His.Sn. (TL) Fonu (HSYF)	-10.39%
DDA	Deniz Portföy Bank. Sekt. His. Sen. Ser. Fon (HSYF)	-10.20%
GBJ	Garanti Portföy Bank.Sek.His.Sen.Ser.Fon (HSYF)	-9.88%

Yatırımcı Sayısı En Çok Artan Fonlar

Fon Kodu	Fon Adı	Haftalık Değişim
TKM	TEB Portföy Para Piyasası (TL) Fonu	5,394
YKT	Yapı Kredi Port. Altın Fonu	5,097
T11	İş Portföy Para Piyasası (TL) Fonu	4,122
GTL	Garanti Portföy Bir. Para Piyasası (TL) Fonu	3,377
TSI	İş Portföy Maks. Hesap Kısa Vad.Borç.Araç.(TL) Fonu	2,423

Yatırımcı Sayısı En Çok Azalan Fonlar

Fon Kodu	Fon Adı	Haftalık Değişim
YAS	Yapı Kredi Port. Koç Hol. İşt. His.Sen. Fonu (HSYF)	-1,349
IHK	İş Portföy İş'te Kadın Hisse Sen. (TL) Fonu (HSYF)	-1,229
TTE	İş Portföy BIST Tkn. Ağr.Snr.End.His.Sen. (TL) Fonu	-1,137
SAS	Ak Portföy Sab.Top.Şir.End.His.Sen.(TL)Fonu (HSYF)	-1,083
IDH	İş Portföy BIST100 Dışı Şirkt.His.Sn. (TL) Fonu	-1,000

Para Girişi Olan Fonlar

Fon Kodu	Fon Adı	Net Büyüme
DL2	Deniz Portföy İkinci Para Piyasası (TL) Fonu	3.033.225.384
FHP	Fiba Portföy ÖPY Para Piyasası Serbest(TL) Özel Fon	2.680.436.013
IOO	İş Portföy İkinci Para Piyasası (TL) Fonu	2.168.643.855
ZGD	Ziraat Portföy Altın Katılım BYF	1.979.523.930
ONK	Ak Portföy Onikinci Serbest (Döviz-Avro) Fon	1.886.001.578

Para Çıkışı Olan Fonlar

Fon Kodu	Fon Adı	Net Büyüme
DCB	Deniz Portföy Para Piyasası Serbest (TL) Fon	-3.302.290.047
KDL	Kuveyt Türk Portföy Beşinci Katılım Ser.(Döviz) Fon	-3.025.797.251
BGP	Ak Portföy Üçüncü Para Piyasası (TL) Fonu	-2.672.142.716
KLU	Kuveyt Türk Portföy Para Piyasası Katılım (TL) Fonu	-2.609.601.875
TZL	Ziraat Port. Para Piyasası (TL) Fonu	-2.379.626.017

Kaynak: Akıllı Öneri Sistemi (AÖS)-Fonbul

IVF - İSTANBUL PORTFÖY KATILIM HİSSE SENEDİ (TL) FONU

- Halk Yatırım Araştırma ve Yatırım Danışmanlığı tarafından verilen öneriler ile yönetilen İstanbul Portföy Katılım Hisse Senedi (TL) Fonu (IVF) geçen hafta **%5.76** düşerken aynı haftada Katılım 50 Endeksi **%5.21 düşüş** göstermiştir.

İSTANBUL PORTFÖY KATILIM HİSSE SENEDİ (TL) FONU (HİSSE SENEDİ YOĞUN FON)

Son Fiyat (TL)	Günlük Getiri (%)	Pay (Adet)	Fon Toplam Değer (TL)	Kategorisi
3,436206	%1,8338	51.021.312	175.319.727,12	Hisse Senedi Fonu
Son Bir Yıllık Kategori Derecesi		Yatırımcı Sayısı (Kişi)	Pazar Payı	
79 / 127		1.705	%0,11	

Karşılaştırmalı Fon Getirileri (%)

Kod	Fonlar	Fiyat	Günlük (%)	Haftalık (%)	Aylık (%)	3 Aylık (%)	6 Aylık (%)	Yılbaşı (%)	Yıllık (%)	Risk Değeri
DKH	Deniz Portföy Katılım Hisse Senedi (TL) Fonu (HSYF)	2,012638	-0,2284	-7,2546	-8,4473	-10,8438	4,8192	35,4306	8,3070	5
KPC	Kuveyt Türk Portföy Kat.His.Senedi (TL) Fonu (HSYF)	10,879814	-0,0008	-6,3441	-7,3895	-10,3377	14,3463	33,8006	21,4637	6
IVF	İstanbul Portföy Katılım Hisse Senedi(TL)Fonu(HSYF)	3,374329	-0,1333	-6,0132	-6,8519	-12,3018	1,4744	29,3799	6,6011	6
MPS	Aktif Portföy Katılım His. Sen. (TL) Fonu (HSYF)	14,413273	-0,1572	-6,2859	-9,0273	-12,5513	8,1570	27,2656	11,5781	6
GKV	Garanti Portföy Katılım His. Sen. (TL) Fonu (HSYF)	4,472675	0,2194	-6,1428	-7,1482	-10,1638	6,2629	27,1771	7,2697	6
ELZ	Qinvest Portföy Katılım Hisse Senedi Fonu (HSYF)	8,039797	-0,1389	-6,2035	-6,9523	-8,3823	9,6391	26,3451	17,4000	6
RBH	Albaraka Portföy Katılım His. Sen. Fonu	17,120039	-0,3213	-6,2482	-7,0372	-7,0095	11,2298	26,1644	9,5452	6
HKH	Hedef Portföy Katılım Hisse Senedi (TL) Fonu (HSYF)	5,491319	0,5225	-6,0250	-10,0656	-13,2837	1,5537	25,8832	10,2825	5
ZPE	Ziraat Portföy Katılım His. Sen. Fonu (HSYF)	19,727270	-0,1045	-6,4339	-7,3304	-10,7888	7,3091	22,4590	6,9001	6
KPU	Kuveyt Türk Portföy İki.Kat.His.Sen. (TL)Fonu(HSYF)	2,212193	-0,2047	-5,7229	-8,3055	-12,6247	4,9172	22,3410	4,1366	6
KTI	Azimut Portföy Katılım Hisse Senedi Fonu (HSYF)	1,099425	0,1532	-5,8258	-7,4708	-12,5005	14,2939	21,0567		6
KST	Allbatross Portföy Katılım His. Sen.(TL) Fonu(HSYF)	1,248019	-0,5039	-5,8713	-8,0967	-13,0733	3,2519	19,9391		6
OHK	Oyak Portföy Katılım Hisse Senedi (TL) Fonu (HSYF)	1,708164	-0,1109	-6,2042	-9,1589	-11,6516	-1,5354	18,3648	4,7192	6
KPA	Kuveyt Türk Portföy Kar Payı Öd.Kt.His.Sen.F. (HSYF)	0,950081	0,3986	-5,1237						6

➤ **IVF fonu yılbaşından beri %29.38 getiri sağlayarak en çok kazandıran katılım hisse senedi fonlarından biri olmuştur.**

➤ **Fonun 31.10.2024 tarihine kadar stopaj avantajı bulunmaktadır. Fon toplam değerinin en az %80'i BIST'te işlem gören ve faizsiz/katılım finans ilkelerine uygunluğu onaylanmış endekslerde yer alan şirketlerin paylarına yatırılır ve portföy yönetiminde katılım prensiplerine uygunluk esasları uygulanır.**

Kaynak: TEFAŞ, Akıllı Öneri Sistemi (AÖS)-Fonbul

➤ Haftalık Yatırım Fon dağılım önerilerine bakıldığında;

- Haftalık normal fon dağılımlarında **Karma ve Değişken Fonlar** ağırlık olarak öne çıkmaktadır. Agresif dağılım getirisi **%-3.29**, Dengeli dağılım getirisi **%-0.65** ve Korumacı dağılım getirisi **%0.85** olarak gerçekleşmiştir.

Fon Dağılımları



Fon dağılımlarını oluşturmak için kullandığımız modelimizin tümünde "Öneri Yöntemi" olarak Markowitz MVO kullanılmaktadır. Amaç Fonksiyonu ve Getiri Modeli bileşenleri agresif, dengeli ve korumacı modeller üzerinde farklılık göstermektedir.

- Haftalık Katılım fon dağılımlarında **Altın ve Hisse Senedi** fonları ağırlık olarak öne çıkmaktadır. Agresif dağılım getirisi **%-3.70**, Dengeli dağılım getirisi **%-1.34** ve Korumacı dağılım getirisi **%0.9** olarak gerçekleşmiştir.

Katılım Fon Dağılımları



Fon dağılımlarını oluşturmak için kullandığımız modelimizin tümünde "Öneri Yöntemi" olarak Markowitz MVO kullanılmaktadır. Amaç Fonksiyonu ve Getiri Modeli bileşenleri agresif, dengeli ve korumacı modeller üzerinde farklılık göstermektedir.

Haftalık Veri Takvimi						
Tarih	TSİ	Ülke	Açıklanacak Veri	Dönemi	Beklenti	Önceki
7 Ekim		Çin	Piyasalar Tatil Nedeniyle Kapalı			
7 Ekim	08:00	Japonya	Öncü Endeks	Ağustos	107,1	109,3
7 Ekim	10:45	Euro Bölgesi	ECB Üyesi Lane'in Konuşması			
7 Ekim	11:30	Euro Bölgesi	Sentix Yatırımcı Güveni	Ekim	-	-15,4
7 Ekim	12:00	Euro Bölgesi	Perakende Satışlar (Aylık)	Ağustos	0.20%	0.10%
7 Ekim	12:00	Euro Bölgesi	Perakende Satışlar (Yıllık)	Ağustos	1.00%	-0.10%
7 Ekim	16:30	Türkiye	Hazine Nakit Dengesi (milyar, TL)	Eylül	-	-194,6
7 Ekim	20:50	ABD	Fed Üyesi Kashkari'nin Konuşması			
8 Ekim	02:30	Japonya	Hanehalkı Harcaması (Yıllık)	Ağustos	-2.60%	0.10%
8 Ekim	02:50	Japonya	Cari Denge (trilyon, Yen)	Ağustos	2,992	3,193
8 Ekim	15:30	ABD	Ticaret Dengesi (milyar, USD)	Ağustos	-71,3	-78,8
8 Ekim	19:45	ABD	Fed Üyesi Bostic'in Konuşması			
9 Ekim	14:00	ABD	MBA Mortgage Başvuruları	4 Ekim	-	-1.30%
9 Ekim	21:00	ABD	FOMC Toplantı Tutanakları	18 Eyl		
10 Ekim	02:50	Japonya	ÜFE (Aylık)	Eylül	-0.30%	-0.20%
10 Ekim	02:50	Japonya	ÜFE (Yıllık)	Eylül	2.30%	2.50%
10 Ekim	10:00	Türkiye	İşsizlik Oranı	Ağustos	-	8.80%
10 Ekim	10:00	Türkiye	Sanayi Üretimi (Aylık)	Ağustos	-	0.40%
10 Ekim	10:00	Türkiye	Sanayi Üretimi (Yıllık)	Ağustos	-	-3.90%
10 Ekim	15:30	ABD	TÜFE (Aylık)	Eylül	0.10%	0.20%
10 Ekim	15:30	ABD	TÜFE (Yıllık)	Eylül	2.30%	2.50%
10 Ekim	15:30	ABD	Çekirdek TÜFE (Aylık)	Eylül	0.20%	0.30%
10 Ekim	15:30	ABD	Çekirdek TÜFE (Yıllık)	Eylül	3.20%	3.20%
10 Ekim	15:30	ABD	Haftalık İşsizlik Başvuruları	5 Ekim	-	225bin
10 Ekim	15:30	ABD	Devam Eden İş Başvuruları	28 Eyl	-	1826bin
10 Ekim	17:30	ABD	Fed Üyesi Barkin'in Konuşması			
11 Ekim	10:00	Türkiye	Cari Denge (milyar, USD)	Ağustos	-	0,57
11 Ekim	10:00	Türkiye	Perakende Ticaret Satış Hacmi (Yıllık)	Ağustos	-	5.40%
11 Ekim	10:00	Türkiye	TCMB Piyasa Katılımcıları Anketi - Gelecek 12 Aylık Enflasyon Beklentisi	Ekim	-	27.49%
11 Ekim	15:30	ABD	ÜFE (Aylık)	Eylül	0.10%	0.20%
11 Ekim	15:30	ABD	ÜFE (Yıllık)	Eylül	1.70%	1.70%
11 Ekim	15:30	ABD	Çekirdek ÜFE (Aylık)	Eylül	0.20%	0.30%
11 Ekim	15:30	ABD	Çekirdek ÜFE (Yıllık)	Eylül	2.70%	2.40%
11 Ekim	17:00	ABD	Michigan Üniversitesi Tüketici Hissiyatı (Öncü)	Ekim	70,0	70,1
11 Ekim	17:00	ABD	Michigan Üniversitesi Cari Koşullar Endeksi (Öncü)	Ekim	-	63,3
11 Ekim	17:00	ABD	Michigan Üniversitesi Beklentiler (Öncü)	Ekim	-	74,4
11 Ekim	17:00	ABD	Michigan Üniversitesi 1 Yıllık Enflasyon Beklentisi (Öncü)	Ekim	-	2.70%
11 Ekim	17:00	ABD	Michigan Üniversitesi 5-10 Yıllık Enflasyon Beklentisi (Öncü)	Ekim	-	3.10%

Kaynak: Bloomberg, TCMB, TÜİK, HLY Araştırma, Foreks Türkiye



halkyatirim



halkyatirim



HalkYatirimMenkulDeğerler



Halk Yatırım Menkul Değerler A.Ş.

Yatırım Danışmanlığı ve Bireysel Portföy Yönetimi

Özlem ÜNAL
Müdür

Semih Can ÖZER
Yönetmen

Semih ÖZER
Uzman

Huzeyfe KARAKUŞ
Uzman



yrtدانismanligibpy@halkyatirim.com.tr



0 (216) 285 09 00

ÇEKİNCE

"Yatırım Danışmanlığı" hizmeti; aracı kurumlar, portföy yönetim şirketleri, mevduat kabul etmeyen bankalar ile müşteri arasında imzalanacak Yatırım Danışmanlığı sözleşmesi çerçevesinde sunulmaktadır. Burada yer alan bilgi, yorum ve tavsiyeleri, kişilerin yerindelik testi ile belirlediği risk seviyeleri dikkate alınarak, Halk Yatırım Yatırım Danışmanlığı ve Araştırma birimi nezdinde güvenilir olduğuna inanılan bilgi kaynaklarından yararlanarak hazırlanmakta ve kişiye özel sunulmaktadır. Verilen bu tavsiyeler mali durumunuz ile risk ve getiri tercihlerinize uygun olmayabilir. Bu nedenle, risk yapınıza uygun olmayan şekilde sadece burada yer alan bilgilere dayanılarak yatırım kararı verilmesi beklentilerinize uygun sonuçlar doğurmayabilir. Size özel olarak tahsis edilen Yatırım Danışmanınız ile irtibata geçmeniz ve mali durumunuz ve risk seviyelerinize uygun kararları birlikte almanız tavsiye edilir.

Veri ve grafikler güvenilirliğine inandığımız güvenilir kaynaklardan derlenmiş olup, yapılan yorumlar sadece HALK YATIRIM MENKUL DEĞERLER A.Ş. Yatırım Danışmanlığı'nın beklentilerini yansıtmaktadır. Bu bilgiler ışığında yapılan ve yapılacak olan ileriye dönük yatırımların sonuçlarından Şirketimiz hiçbir şekilde sorumlu tutulamaz. Ayrıca, Halk Yatırım Menkul Kıymetler A.Ş.'nin yazılı izni olmadıkça içeriği kısmen ya da tamamen üçüncü kişilerce hiç bir şekil ve ortamda yayınlanamaz, iktisap edilemez, alıntı yapılamaz, kullanılamaz. İleti, gönderilen kişiye özel ve münhasırdır. İlave olarak, bu raporun gönderildiği ve yukarıdaki açıklamalarımız doğrultusunda kullanıldığı ülkelerdeki yasal düzenlemelerden kaynaklı tüm talep ve dava haklarımız saklıdır.

Uyarı Notu: Bu e-posta'nın içerdiği bilgiler (ekleri dahil olmak üzere) gizlidir. Onayımız olmaksızın üçüncü kişilere açıklanamaz. Bu mesajın gönderilmek istendiği kişi değilseniz, lütfen mesajı sisteminizden derhal siliniz. Halk Yatırım Menkul Değerler A.Ş. bu mesajın içerdiği bilgilerin doğruluğu veya eksiksiz olduğu konusunda bir garanti vermemektedir. Bu nedenle bilgilerin ne şekilde olursa olsun, içeriğinden, iletilmesinden, alınmasından, saklanmasından sorumlu değildir. Bu mesajın içeriği yazarına ait olup, Halk Yatırım Menkul Değerler A.Ş.'nin görüşlerini içermeyebilir.